



尔雅通识课学习系统



学生使用手册

目录

如何在通识课系统完成学习和获得学分 -----	错误!未定义书签。
如何登录系统 -----	3
如何查看公告信息 -----	8
如何查看正在进行课程的进度情况 -----	10
如何继续学习正在进行的课程 -----	12
如何查看已结束的课程 -----	16
如何查看正在进行课程的作业 -----	18
如何查看已结束课程的作业 -----	20
如何查看正在进行课程的考试 -----	22
如何查看已结束课程的考试 -----	24
如何观看和下载课程的相关资料 -----	26
如何与老师或同学进行交流讨论 -----	27
如何查看课程的考核标准 -----	30
如何咨询与课程内容相关的问题 -----	32
如何修改登录密码 -----	36
如何退出系统 -----	42

如何登录系统

利用有效的用户名、密码，身份验证合格后登录本系统，登录的用户名和密码由学校教务处进行设置和通知，一般为学生的学号和默认密码。（注：学生首次登录学习系统后，系统会跳转至密码修改的界面，用户需要修改密码和填写其他个人信息）

首先，**请确认已进入西交大教务系统选课端选课并选课成功。**

选课确认成功后，学生按照以下步骤在线网站登录。

1、打开浏览器，在地址栏中输入网址，如 <http://tsk.erya100.com> 如下图所示：

▶ 如何登录系统

提示：如果页面无法正常显示或视频无法播放，我们向您推荐安装火狐浏览器！ [火狐下载](#) [Flash插件](#)

[尔雅微课程](#) [在线客服](#) [功能与帮助](#) [返回首页](#)

erda 尔雅通识课

游客，您好！ [请登录](#)在线学习系统

未选课同学浏览试看

新同学须知：

- 未选课的同学通过[点击试看](#)，可以观看网络课程的前5集；
- 试看后记住您感兴趣的课程名称，返回教务处网站进行选课操作；
- 选课成功后，需要等待教务处确认后才能登录学习；
- 遇到问题可点击“[在线客服](#)”获得帮助；

[▶ 点击试看](#)

登 录

已选课同学登录学习

学 校： 尔雅大学堂

学 号：

密 码：


初始密码默认为:123456或自己学号,已改过密码的请使用修改后的密码

记住我的登录状态

[登录](#)

[忘记密码?](#)

▶ 如何登录系统

2、在上图所示界面中的“登录区域”输入“学号”、“密码”后，点击  按钮，若身份验证通过，即可登录至系统中进行通识课的学习。

- (1) 用户名：指学生的学号。
- (2) 密码：用户登录系统的密码，初始密码默认为 123456 或自己的学号。首次登录系统，请根据提示修改密码及完善个人信息。
- (3) 记住我的登录状态：若此功能选项处于选中的状态，则会自动记录当前用户的用户名，下次登录系统时不需要再次输入；反之，下次登录系统时需要重新输入用户名。（**注意：在网吧等公共场所上网时不要记住登录，以保证您的信息安全**）

3、登录系统后的主界面默认为“我的任务”操作界面，如下图所示：

导航栏

个人信息

同学 退出

作业 考试 资料 互动 咨询 考核标准 自主选课

课程信息

消息列表

消息列表

正在进行的课程

已结束的课程



中国文化概论

视频: 39集 学分: 2.0分
所属班级: STUDENT_TAKE_TEAM
课程简介 考核标准

课程未学习 [7]

完成 98.9%

继续学习 退选课程

作业 [待做作业0]

考试 [未开始]

互动 [讨论/提问]

距结课 8天

结课日期: 2014-12-31

视频观看进度

作业、考试

结课日期提醒



中国古典小说巅峰-四大名著鉴赏

视频: 86集 学分: 2.0分
所属班级: 班级一
课程简介 考核标准

完成 100%

继续学习

作业 [待做作业0]

考试 [查看]

互动 [讨论/提问]

距结课 7天

结课日期: 2014-12-30

提示: 观看视频、作业、考试和互动的综合得分为您的最后成绩, 具体参看考核标准!



中国古代史

视频: 79集 学分: 2.0分
所属班级: 班级一
课程简介 考核标准

课程未学习 [58]

完成 27.3%

继续学习

作业 [待做作业0]

考试 [开始考试]

互动 [讨论/提问]

距结课 0天

结课日期: 2014-06-25

提示: 观看视频、作业、考试和互动的综合得分为您的最后成绩, 具体参看考核标准!



明史十讲

课程未学习 [0]

作业 [待做作业0]

距结课 0天

4、用户在上图所示的界面中，可进行如下操作：

- (1) **系统导航栏**：可通过点击“作业”、“考试”、“资料”、“互动”、“咨询”“考核标准”“自主选课”等选项按钮，进入相应的操作界面。
- (2) **个人信息**：可通过点击该选项，进入个人信息和系统登录密码的修改界面。
- (3) **消息列表**：可查看学校或者老师发布的通知公告信息。
- (4) **课程信息**：可查看所选课程的基本信息以及考核标准等内容。
- (5) **结课日期提醒**：可查看该门课程的结课倒计时时间,当课程的结课时间剩余 30 天及以下时，系统自动以“**红色**”字体显示。
- (6) **视频观看进度**：可查看某门课程的视频观看进度，也可点击“继续学习”进入视频继续观看的界面。
- (7) **查看作业、考试等数据**：可通过点击相应的链接，进入作业、考试、互动等相应的界面。
 - **作业** [\[待做作业0\]](#)：系统会自动显示当前学生所选课程的待完成作业信息，通过点击该链接，进入作业信息的查看界面。
 - **考试** [\[查看\]](#)：点击此链接可进入已答考试的查看界面，可查看题目的对错、得分等详细信息。（注：若老师未设置

考试时，系统则显示“考试 [未设置]”；若老师已设置考试，则学生可通过点击“开始考试”链接进入答题界面)

- **互动 [讨论/提问]**：点击此功能链接，可跳转至“互动”界面，学生可向老师和同学进行提问。

如何查看公告信息

可查看最新公告信息和历史公告信息。

1、用户首先在下图所示的界面中，点击[新消息]的链接。

The screenshot shows the user interface of the erda 尔雅通识课 platform. At the top right, there are links for "在线客服", "功能与帮助", and "返回首页". Below the logo, there are navigation tabs: "我的任务", "作业", "考试", "资料", "互动", "咨询", "考核标准", and "自主选课". The main content area is divided into "正在进行的课程" (Ongoing Courses) and "已结束的课程" (Completed Courses). A course card for "中国文化概论" (Introduction to Chinese Culture) is displayed, showing a video progress bar at 99.0% completion. To the right of the course card, there are links for "课程未学习 [7]", "作业 [待做作业0]", "考试 [未开始]", and "互动 [讨论/提问]". A red box highlights the "消息列表" (Message List) link in the top right corner of the course card area. Below the course card, there is a red prompt: "提示：观看视频、作业、考试和互动的综合得分为您的最后成绩，具体参看考核标准!" (Note: The combined score of watching videos, assignments, exams, and interactions is your final score. Please refer to the assessment standards for details!).

▶如何查看公告信息

2、系统界面跳转至如下图所示：

在线客服 功能与帮助 返回首页

erda 尔雅通识课 [某同学](#) [退出](#)

我的任务 作业 考试 资料 互动 咨询 考核标准 自主选课

公告

公告标题	公告类型	发布时间
sdaasd		2014-12-18 15:46:28
2014-01-22--2014-12-31先秦君子风范考试通知!		2014-11-14 11:31:10
2014-01-22--2014-12-31先秦君子风范考试通知!		2014-11-14 10:45:36
2014-01-22--2014-12-31先秦君子风范考试通知!		2014-11-12 13:33:00
2013-03-20--2014-12-30中国古典小说巅峰-四大名著鉴...		2014-10-26 23:38:06
2014-09-29--2014-12-04大学生安全教育考试通知!		2014-10-26 22:33:27

3、用户在上图所示的界面中，通过点击某条公告信息所对应的[公告标题]，进入公告信息的查看界面。

如何查看正在进行课程的进度情况

可查看学生正在学习课程的进度情况数据信息。

1、用户首先单击“系统导航栏”中的“我的任务”选项按钮，进入我的任务操作界面，如下图所示：

The screenshot displays the 'My Tasks' (我的任务) interface. At the top, there is a navigation bar with '我的任务' (My Tasks) highlighted, and other options like '作业' (Homework), '考试' (Exam), '资料' (Materials), '互动' (Interaction), '咨询' (Consultation), '考核标准' (Assessment Standards), and '自主选课' (Self-selection). Below this, there are two tabs: '正在进行的课程' (Courses in Progress) and '已结束的課程' (Completed Courses). The '正在进行的课程' tab is active, showing two course cards. The first card is for '中国文化概论' (China Culture Overview), which is 99% complete. The second card is for '中国古典小说巅峰—四大名著鉴赏' (China Classical Novels Peak - Four Great Classical Novels Appreciation), which is 100% complete. Each course card includes a progress bar, a '课程学习进度' (Course Learning Progress) button, and a '课程信息' (Course Information) button. The progress bars show '完成99.9%' and '完成100%' respectively. To the right of the progress bars, there are statistics for '作业' (Homework), '考试' (Exam), and '互动' (Interaction). A '提示' (Tip) at the bottom of each card states: '提示：观看视频、作业、考试和互动的综合得分为您的最后成绩，具体参考考核标准！' (Tip: The comprehensive score of watching videos, homework, exams, and interaction is your final score. Please refer to the assessment standards!).

▶如何查看正在进行课程的进度情况

2、用户在上图所示界面中的“课程进度查看区”，可查看课程的简介、考核标准、视频总集数、学分、已看视频的进度百分比、待做作业的份数、未完成考试的份数、结课日期以及距结课的天数等数据信息，通过点击对应的操作按钮进入详细信息查看界面。

3、查看作业、考试等数据：可通过点击相应的链接，进入作业、考试、互动等相应的界面。

- **作业 [待做作业0]**：系统会自动显示当前学生所选课程的待完成作业信息，通过点击该链接，进入作业信息的查看界面。
- **考试 [查看]**：点击此链接可进入已答考试的查看界面，可查看题目的对错、得分等详细信息。（注：若老师未设置考试时，系统则显示“考试 [未设置]”；若老师已设置考试，则学生可通过点击“开始考试”链接进入答题界面）
- **互动 [讨论/提问]**：点击此功能链接，可跳转至“互动”界面，学生可向老师和同学进行提问。

结课日期的显示：可查看该门课程的结课倒计时时间,当课程的结课剩余时间少于 30 天时，系统自动以“**红色**”字体显示。

如何继续学习正在进行的课程

可对正在学习的课程进行视频的继续学习操作。

1、首先单击系统导航栏上的“我的任务”选项按钮，进入我的任务操作界面，如下图所示：



The screenshot shows the 'My Tasks' (我的任务) interface. At the top, there are navigation tabs: '我的任务' (My Tasks), '作业' (Assignments), '考试' (Exams), '资料' (Resources), '互动' (Interactions), '咨询' (Consultation), '考核标准' (Assessment Standards), and '自主选课' (Self-selection). Below this, there are two main sections: '正在进行的课程' (Courses in Progress) and '已结束的课程' (Completed Courses). The '正在进行的课程' section is active and shows a course titled '中国文化概论' (China Culture Overview). The course details include: '视频: 39集 学分: 2.0分' (Video: 39 episodes, Credits: 2.0), '所属班级: STUDENT_TAKE_TEAM' (Class: STUDENT_TAKE_TEAM), and links for '课程简介' (Course Introduction) and '考核标准' (Assessment Standards). A progress bar indicates '完成98.9%' (Completed 98.9%). A red box highlights the '继续学习' (Continue Learning) button. Other buttons include '退选课程' (Withdraw Course), '作业 [待做作业0]' (Assignments [0 pending]), '考试 [未开始]' (Exams [Not started]), and '互动 [讨论/提问]' (Interactions [Discussion/Question]). A notification on the right says '距结课 8天' (8 days until course ends) and '结课日期: 2014-12-31' (End date: 2014-12-31). A red tip at the bottom states: '提示: 观看视频、作业、考试和互动的综合得分为您的最后成绩, 具体参看考核标准!' (Note: The combined score of watching videos, assignments, exams, and interactions is your final grade. Please refer to the assessment standards for details!).

2、用户在上图所示界面中，首先点击“正在进行的课程”选项，然后再点击需要进行继续学习的某门课程后面对应的“继续学习”按钮，系统跳转至如下图所示：

（注：学生在观看视频时，必须按照顺序进行视频播放，并且在初次观看视频时，无法进行拖拽播放操作；已观看过的视频可进行重新观看，也可进行拖拽播放操作）。

▶如何继续学习正在进行的课程

The screenshot displays the ErYa Knowledge Course System interface. The main content area shows a video player with the title "西周分封建国与统一化文明进程的开始(一)" and the speaker "主讲人: 李山 教授 北京师范大学". Below the video is a video directory with thumbnails for "第1课" through "第7课". To the left is an "互动交流区" (Interactive Area) with a forum post and a reply form. To the right is a "课程信息区" (Course Information Area) with a course description and a "相关资料区" (Related Materials Area) listing books like "中国通史" and "中国地理学".

观看视频

网络切换区

视频目录区

互动交流区

课程信息区

相关资料区

3、在上图界面中，学生除继续观看视频外，还可进行如下几项操作：

◆ 设置视频（关灯、线路）

(1) 用户在上图所示的界面中，将鼠标放在视频的右侧区域，系统自动弹出如下图所示的设置界面：



(2) 用户在上图的视频设置项中，可以查看观看线路，也可设置“关灯”观看。

◆ **网络切换区**

学生在观看视频时，若校园网加载速度缓慢，无法正常观看视频，可点击“公网”按钮，将网络切换至公网观看视频。

◆ **查看视频相关信息**

用户在上图所标注的“视频目录区”，可查看视频的总集数、当前正在播放第几集、看到了第几集等相关信息。

◆ **与老师或同学进行互动交流**

用户在上图所标注的“互动交流区”，可通过发新帖与老师或同学进行学习过程中的互动交流。

◆ **查看课程信息**

用户在上图所标注的“课程信息区”，可查看当前视频的详细数据信息，如：课程的简介，讲师的简介等信息。

◆ **查看相关资料信息**

用户在上图所标注的“相关资料区”，可查看该门课程的其它相关参考资料信息，可通过点击“资料的名称”，进入该资料的阅读界面。

如何查看已结束的课程

查看当前登录用户已完成课程的视频、作业、考试、问答、讨论的成绩，以及总成绩等详细信息。

1、首先单击系统导航栏上的“我的任务”选项按钮，进入我的任务操作界面，如下图所示：

在线客服 功能与帮助 返回首页

erda 尔雅通识课 [基同学](#) [退出](#)

我的任务 作业 考试 资料 互动 咨询 考核标准 自主选课

正在进行的课程 **已结束的课程** [消息列表](#)

 **中国文化概论**
视频：39集 学分：2.0分
所属班级：STUDENT_TAKE_TEAM
[课程简介](#) [考核标准](#)

课程未学习 [7] 完成99.0% [继续学习](#) [退选课程](#)

作业 [待做作业0] **考试** [未开始] **互动** [讨论/提问]

距结课 **8天**
结课日期：2014-12-31

提示：观看视频、作业、考试和互动的综合得分为您的最后成绩，具体参看考核标准！

2、用户在上图所示界面中，首先点击“已结束的课程”选项按钮，系统跳转至如下图所示：

▶如何查看已结束的课程

在线客服 功能与帮助 返回首页

erda 尔雅通识课 [某同学](#) [退出](#)

我的任务 作业 考试 资料 互动 咨询 考核标准 自主选课

正在进行的课程 已结束的课程  消息列表

课程	学期	视频	作业	考试	问答	讨论	成绩
中国文化概论	2013-03-20--2013-12-30	136.0	0.0	0.0	0.0	0.0	100.0
中国文化概论	2012-04-01--2013-06-01	27.0	0.0	0.0	0.0	0.0	27.0
中国古典小说巅峰-四大名著鉴赏	2014-08-10--2014-12-31	50.0	7.5	0.0	14.0	0.0	71.5
中国古典小说巅峰-四大名著鉴赏	2013-12-11--2015-12-11	20.0	0.0	0.0	1.8	0.0	21.8

3、用户在上图所示的界面中，可查看当前登录用户已结束课程的视频、作业、考试、问答、讨论的成绩，以及总成绩等详细信息。

如何查看正在进行课程的作业

可对正在进行课程的作业，根据不同的状态进行相应的操作，作业的状态可分为继续答题、已批阅、未批阅、未回答等四个状态。

1、首先单击系统导航栏上的“作业”中的“正在进行课程的作业”选项，进入正在进行课程的作业界面，如下图所示：

我的任务 **作业** 考试 资料 互动 咨询 考核标准 自主选课

正在进行课程的作业 已结束课程的作业

按课程 全部课程 按状态: 全部作业

序号	课程名称	作业标题	截止日期	作业状态	操作
1	清史	(上) 作业	2012-07-01	未回答	已过期
2	清史	明清战争(上) 作业	2012-07-01	未回答	已过期
3	中国古典小说巅峰-四大名著鉴赏	《红楼梦》的文学特殊性(上) 作业	2014-12-30	已批阅	查看成绩
4	中国古典小说巅峰-四大名著鉴赏	《红楼梦》的文学特殊性(下) 作业	2014-12-30	已批阅	查看成绩
5	中国古典小说巅峰-四大名著鉴赏	脂评、脂本与脂砚斋批书人(上) 作业	2014-12-30	已批阅	查看成绩
6	中国古典小说巅峰-四大名著鉴赏	脂评、脂本与脂砚斋批书人(下) 作业	2014-12-30	已批阅	查看成绩
7	中国古典小说巅峰-四大名著鉴赏	索隐派与自传说的谬误(上) 作业	2014-12-30	已批阅	查看成绩

▶如何查看正在进行课程的作业

2、用户在上图所示的界面中，可在矩形框中的“按状态”、“按课程”后面对应的下拉框中选择作业的状态和课程，系统可自动将符合条件的作业数据显示在下方列表中。学生可根据不同的作业状态进行不同的操作。

可进行的相关操作：

- **继续完成：**可对已经答题并进行过数据保存，但未进行最终提交的作业进行继续答题操作。
- **查看作业：**可对已经答完并进行了最终提交，但老师还未进行批阅的作业进行查看操作。
- **立即完成：**可对未进行答题的作业进行答题操作。
- **查看成绩：**可对已经答完并进行了最终提交，并且老师已进行批阅的作业进行成绩查看操作。

当前状态：

- **待批阅：**是指老师布置的作业中有主观题，需要老师进行批阅并给出分数。
- **已批阅：**一种是指老师已将主观题部分批阅完成；另一种是指老师布置的作业中没有主观题（只有客观题）系统已自动判卷完毕。

如何查看已结束课程的作业

可查看历史已结束课程的作业成绩、老师评语等相关信息。

1、首先单击系统导航栏上的“作业”中的“已结束课程的作业”选项，进入已结束课程的作业界面，如下图所示：



The screenshot shows the 'erda' (尔雅) course management interface. At the top, there is a navigation bar with '我的任务' (My Tasks) and several menu items: '作业' (Assignments), '考试' (Exams), '资料' (Resources), '互动' (Interactions), '咨询' (Consultations), '考核标准' (Assessment Standards), and '自主选课' (Self-selection). Below the navigation bar, there are two tabs: '正在进行课程的作业' (Assignments for courses in progress) and '已结束课程的作业' (Assignments for completed courses). The '已结束课程的作业' tab is selected and highlighted with a red box. Below the tabs is a table with the following data:

序号	学期	课程名称	作业标题	成绩	操作
1	2012-04-01--2013-06-01	中国文化概论	西周分封建国与统一化文明进程的开始 (...)	60.0	查看
2	2012-04-01--2013-06-01	中国文化概论	西周分封建国与统一化文明进程的开始 (...)	40.0	查看
3	2012-04-01--2013-06-01	中国文化概论	西周分封建国与统一化文明进程的开始 (...)	40.0	查看

2、用户在上图所示的界面中，点击某条历史作业后面所对应的“查看”链接按钮，界面跳转至如下图所示：

我的任务

作业

考试

资料

互动

咨询

考核标准

自主选课

西周分封建国与统一化文明进程的开始（一）作业 (60.0分)

单选题(40分)

1、随着家天下到来的时候，尧舜时期的那种服凑奔向文明的那种方式陡然就中断了，变成了什么？ (40.00分)

A. 武力暴动 ❌

B. 四处逃窜

C. 杀伐征服

D. 四海降服

正确答案：C

判断题(60分)

1、“天命玄鸟降而生商”与“后稷是帝善的儿子”是互相矛盾的。(60.00分)

是 否 ✅

3、用户在上图界面中，可查看该项作业的详细信息，题目的对错、老师的评分等详细信息。

如何查看正在进行课程的考试

可对正在进行课程的考试，根据“考试类型”的不同，分为不同的状态，因此所能进行的操作也不同。

1、首先单击系统导航栏上的“考试”中的“正在进行课程的考试”选项，进入正在进行课程的考试界面，如下图所示：

erda 尔雅通识课 某同学 退出

我的任务 作业 **考试** 资料 互动 咨询 考核标准 自主选课

正在进行课程的考试 已结束课程的考试

序号	课程名称	考试类型	考试时间	考试状态	操作
1	中国古代史	线上考试	2014-02-06 15:04:37---2014-03-07 15:04:42	未回答	已过期
2	从爱因斯坦到霍金的宇宙	线上考试	2014-03-01 05:29:01---2014-12-31 05:29:04	已批阅	查看成绩
3	现代自然地理学	线上考试	2014-07-01 00:00:00---2014-07-30 23:59:59	继续答题	已过期
4	经济学百年	线上考试	2014-09-01 10:32:42---2014-09-02 10:32:49	未回答	已过期

2、用户在上图所示的界面中，根据“考试类型”的不同，所对应的状态也不同，因此能够进行的相关操作也不同。

考试类型分为：线上考试和线下考试。

➢ 线上考试分为：未回答、继续答题、已批阅、待批阅四种状态，所对应的操作分别是：立即完成、继续完成、查看成绩。

➤ 线下考试分为：未回答、已批阅两种状态，所对应的操作分别是：立即完成、查看考试。

相关的操作说明如下：

- (1) **立即完成**：可对未进行答题的考试进行答卷操作。
- (2) **继续完成**：可对已经答题并进行过数据保存，但未进行最终提交的考试进行继续答题操作。
- (3) **查看成绩**：可对已经答完并进行了最终提交，并且老师已进行批阅的考试进行成绩查看操作。
- (4) **查看考试**：可对线下考试的成绩信息进行查询。

如何查看已结束课程的考试

可查看已结束课程的考试数据信息。

1、首先单击系统导航栏上的“考试”中的“已结束课程的考试”选项，进入已结束课程的考试界面，如下图所示：



erda 尔雅通识课 某同学 退出

我的任务 作业 **考试** 资料 互动 咨询 考核标准 自主选课

正在进行课程的考试 **已结束课程的考试**

序号	学期		课程名称	考试标题	成绩	操作
1	2011-09-01	2013-08-31	明史十讲	明史十讲考试一	72.0	查看
2	2011-09-01	2012-01-01	追寻幸福：西方伦理史视角	期末考试	90.0	查看
3	2011-09-01	2013-12-31	当代中国社会问题透视	测试考试	3.0	查看

2、用户在上图所示的界面中，点击某条历史考试后面所对应的“查看”链接按钮，界面跳转至如下图所示：

erda 尔雅通识课 某同学 退出

我的任务 作业 考试 资料 互动 咨询 考核标准 自主选课

明史十讲考试一 (72.0分)

注:您没有完成本试卷。

选择题(130分)

1、下面不属于胡惟庸的罪名的是? (103.0分)

A. 擅权植党

B. 通倭通虏 ✘

C. 谋反

D. 叛逆

正确答案: D、

3、用户在上图界面中，可查看该项考试的题型、对错、得分等详细信息。

如何观看和下载课程的相关资料

可观看和下载某门课程的相关资料。

1、首先单击系统导航栏上的“资料”，进入资料界面，如下图所示：

erda 尔雅通识课 某同学 退出

我的任务 作业 考试 **资料** 互动 咨询 考核标准 自主选课

资料列表 全部

资料名称	所属课程	格式	类别	大小	操作
2014-2015学年第一学期网络通识课《...	书法鉴赏	zip	教参书	0.01M	【下载】
开讲了，王健林一再坚持一会	大学生心理健康教育	MP4	教参书	--	【查看】
18岁成人仪式视频观看	大学生心理健康教育	MP4	教参书	--	【查看】
2014-2015-1考试试卷	魅力科学	rar	教参书	0.01M	【下载】
考试试卷	从爱因斯坦到霍金的宇宙...	rar	教参书	0.01M	【下载】
测试	中国近现代史纲要	rar	教参书	0.01M	【下载】

2、用户在上图所示的界面中，在矩形框中“资料列表”后面所对应的下拉框中选择课程名，系统可自动将该门课程下的参考资料显示在下方列表中。可通过点击矩形框中的“下载”或“观看”按钮，进入该资料的视频观看或图书阅读界面。

如何与老师或同学进行交流讨论

在学习课程的过程中，可与学生或老师进行互动交流。

1、首先单击系统导航栏上的“互动”选项按钮，进入互动界面，如下图所示：



2、与同学进行互动：

(1) 用户在上图所示界面中，点击“讨论”选项，进入与同学进行互动的界面，如下图所示：

The screenshot shows the user interface of the 'erda 尔雅通识课' website. At the top, there is a navigation bar with the logo 'erda 尔雅通识课' on the left and a user profile '某同学 退出' on the right. Below the logo, a horizontal menu contains several options: '我的任务', '作业', '考试', '资料', '互动', '咨询', '考核标准', and '自主选课'. The '互动' (Interaction) tab is highlighted in a darker color. Underneath this menu, there are two tabs: '求助/解答' and '讨论', with the '讨论' tab selected and highlighted by a red box. The main content area is titled '正在学习的课程' (Courses Currently Studying). It lists two courses. The first course, '先秦君子风范', has a red box around its title and a red callout bubble pointing to the '帖子数量' (Post Count) '9'. The second course, '中国古典小说巅峰-四大名著鉴赏', is listed below it. Each course entry includes a small image, the course title, the current number of posts, the number of replies, and the time since the last post.

课程名称	今日帖子数	学期	帖子数	回复数	最后发表时间
先秦君子风范	1	2013-03-20--2014-12-30	9	1	2小时前
中国古典小说巅峰-四大名著鉴赏	0	2013-03-20--2014-12-30	5	0	21天前

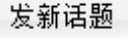
(2)可通过点击某门课程后面所对应的“帖子数量”，界面跳转至如下图所示：

▶如何与老师或同学进行交流讨论

The screenshot shows a forum page with a navigation bar at the top containing '我的任务', '作业', '考试', '资料', '互动', and '考核标准'. Below the navigation bar are tabs for '求助/解答' and '讨论'. The main content area is titled '讨论首页 >> 明史十讲' and shows a sub-section '明史十讲' with '2 帖子 / 0 回复'. A green '发帖' button is visible. A table lists two posts:

标题	作者	回复	最后发表
sggd	测试教师 2011-09-26	0	测试教师 13天前
fdsfsdf	小新 2011-09-01	0	小新 1个月前

Below the table is another '发帖' button and a pagination bar with '首页', '1', '末页', '跳转:', and '确定'. At the bottom, there is a '发新话题' form with fields for '标题:' and '内容:', and a '发新话题' button. Two red callout boxes with white text are present: '话题查看区' points to the table, and '发帖区' points to the form area.

(3) 用户可在“发帖区”填写“标题”、“内容”等数据后，点击  按钮，即可完成发表新话题的操作。

(4) 用户在“话题查看区”，点击某条话题所对应的“标题”链接，进入历史话题的详细查看界面，还可对话题进行回复。

如何查看课程的考核标准

查看所选课程的考核标准。

1、首先单击系统导航栏上的“考核标准”选项，进入考核标准的查看界面，如下图所示：

erda 尔雅通识课 [某同学](#) [退出](#)

我的任务 作业 考试 资料 互动 咨询 **考核标准** 自主选课

学习进度

课程	学期	学分	视频比例	作业比例	考试比例	问答比例	讨论比例	学习进度
音乐鉴赏	2013-09-24 – 2013-11-25	1.0	40 %	30 %	30 %	--	--	查看进度
中国文化概论	2012-04-01 – 2013-06-01	1.0	30 %	--	70 %	--	--	查看进度
中国文化概论	2014-01-22 – 2014-12-31	2.0	--	--	--	--	--	查看进度

2、学生在上图的界面中，可根据学校所设置的课程考核标准来查看所选课程的学习进度情况。

中国古典小说巅峰-四大名著鉴赏	2013-12-11 – 2015-12-11	1.0	20 %	20 %	20 %	20 %	20 %	查看进度
课程名称	课时	视频进度	作业进度	考试进度	问答进度	讨论进度		
中国古典小说巅峰-四大名著鉴赏	57	100.0%	--	--	完成2次/共22次	完成0次/共22次		

►如何查看课程的考核标准

以上图中所标示的“中国古典小说巅峰-四大名著鉴赏”课程为例，学校设置的该门课程的考核标准为：在线观看视频 20%、在线作业答题 20%、在线考试 20%、在线互动讨论 20%、在线问老师问题 20%；即：学生在线观看完该课程的所有视频后，可获得 20 分；在线回答老师所设置的作业题后，作业平均分乘以 0.2 的权重系数，得出作业部分的最终成绩；在线参与期末考试后，考试成绩乘以 0.2 的权重系数，得出考试部分的最终成绩；在线参与与同学和老师的规定次数互动讨论后，可获得 20 分；在线向老师提问规定次数后，可获得 20 分。从上图可以看出，该名学生学习视频的比率达到 100.0%；问答需要进行 22 次，该名学生完成了 2 次；讨论需要进行 22 次，该名学生还没有参与讨论。

注：系统根据课程的考核标准，以及学生对考核项目的完成情况，自动计算学生的综合得分，从而决定该名学生是否能够获得该门课程的学分。

如何咨询与课程内容相关的问题

针对课程内容中出现的疑问，学生可将问题在“咨询”选项下提交，学习系统有专门的助教为您尽快解答。

1、首先单击系统导航栏的“咨询”选项，进入到“咨询”查看页面。如下图：


The screenshot shows the top navigation bar of the Erda Knowledge Course system. The '咨询' (Consultation) button is highlighted with a red box. Below the navigation bar, the '咨询' page is displayed, featuring a list of courses for consultation. The '请选择你要咨询的课程:' (Please select the course you want to consult) section is also highlighted with a red box. The list of courses is organized into three columns:

请选择你要咨询的课程:		
清史	中国古典小说巅峰-四大名著鉴赏	东方电影
基础生命科学	中国古代史	蒙元帝国史
清史	先秦君子风范	中华诗词之美
中华传统思想-对话先秦哲学	从爱因斯坦到霍金的宇宙	现代自然地理学
从“愚昧”到“科学”-科学技术简史	魅力科学	文学人类学概说
东方文学史	美学原理	社会史研究导论
中国近代人物研究	西方文明通论	追寻幸福：西方伦理史视角
新伦理学	基督教与西方文化	西方哲学智慧
法学人生	商法	追寻幸福：中国伦理史视角
经济学百年	欧洲一体化	20世纪中国歌曲发展史
东方电影	中国的社会与文化	国际经济学

2、需要咨询的课程，进入到相应课程的咨询界面，如下图：

首页>学生

公告信息



输入提问: 温馨提示: [我们怎样更好地提问题?](#)

标题: [课程: 中国古代史]

内容:

知识库查询

问老师

或者

问图书馆员

本课程最新优秀提问与答案

我的咨询记录

网上客服



客服在线

点击咨询

考试和作业必读

标题	所在学校	提问者	提问时间	回复时间	回复专家
秦始皇的身份之谜?	天津农学院	包先高	12-22 19:17	12-22 20:23	尔雅助教240
古代真的有包拯真么一个人吗?	华中农业大学楚天学院	朱正巧	12-16 14:24	12-16 19:58	尔雅助教240

3、在上图所示界面中, 可以将针对课程内容出现的疑问在知识库中进行查询, 如下图:

首页>学生

课程: 中国古代史

标题:

详细:

你的问题有 1660 个近似答案:

序号	标题	内容
1	新石器时代和旧石器时代的区别是什么?	课程:中国古代史 旧石器时代距今约250万年到距今约1万年,以使用打制石器(见石器)为标志的人类物质文化发展阶段。新石器时代在考古学上是石器时代的最后一个阶段。以使用磨制石器(见石器)为标志的人类物质文化发展阶段。年代大约从1万年前开始,结束时间从距今5000多年至2000多年不等。
2	为什么武则天能登上皇位?	
3	诸侯王是从什么时候开始威胁到天子权力	
4	为什么说甲骨文是成熟的文字?	
5	“贞观之治”是指什么?	
6	北魏有哪些重大的改革?	

4、知识库中没有找到答案的问题,可以在线提交给老师或者图书馆馆员,老师们将尽快在平台上作出回答。如下图:填写标题及内容后,点击问老师或问图书馆馆员即可。

►如何咨询课程内容相关问题

首页>学生

输入提问: 温馨提示: [我们怎样更好地提问题?](#)

标题: [课程: 中国古代史]

内容:

或者

标题	所在学校	提问人	提问时间	回复时间	回复专家
秦始皇的身份之谜?	天津农学院	包先亮	12-22 19:17	12-22 20:23	尔雅助教240

5、在上图所示页面中，点击“我的咨询记录”，可查看该账号下的历史咨询及答案。点击“本课程最新优秀提问与答案”，课查看与本课程相关的提问与答案。

如何修改登录密码

可对当前用户登录系统的密码进行修改操作。

1、用户在下图所示的界面中，点击“姓名”链接。

erda 尔雅通识课

我的任务 作业 考试 资料 互动 咨询 考核标准 自主选课

个人信息 修改密码

学号: student

姓名: 某同学

联系邮箱: 10000000@qq.com *

联系电话: 182 *

保存

修改头像:

选择文件 未选择任何文件

(83x116像素, 支持JPG、JPEG、GIF、BMP和PNG文件, 最大4M。)

上传

►如何修改登录密码

2、界面跳转至如下图所示：

个人信息 修改密码

学 号： student

姓 名： 某同学

联系邮箱： 10000000@qq.com *

联系电话： 182 *

保存

修改头像：



选择文件 未选择任何文件

(83x116像素, 支持JPG、JPEG、GIF、BMP和PNG文件, 最大4M。)


上传

3、用户在上图所示的界面中，可对“个人信息”进行相应的修改。

4、用户点击“修改密码”选项，进入如下图所示：

►如何修改登录密码

The screenshot shows a navigation bar at the top with the following items: 我的任务 (My Tasks), 作业 (Assignments), 考试 (Exams), 资料 (Resources), 互动 (Interactions), 咨询 (Consultation), 考核标准 (Assessment Standards), and 自主选课 (Self-selection of Courses). Below the navigation bar, there are two tabs: 个人信息 (Personal Information) and 修改密码 (Change Password). The 修改密码 tab is active. The main content area contains three input fields: 当前密码 (Current Password), 新密码 (New Password), and 确认密码 (Confirm Password). Below these fields is a green 保存 (Save) button.

5、用户对“当前密码”、“新密码”、“确认密码”等内容填写完整后，点击  按钮，即可完成对当前登录用户的密码修改操作。

如何退出系统

当您需要更换账户登录或退出系统时，请按照如下步骤操作：

1、用户在下图所示的界面中，点击“退出”链接。

The screenshot shows the user interface of the 'erda' (尔雅) system. At the top right, there are links for '在线客服' (Online Customer Service), '功能与帮助' (Features and Help), and '返回首页' (Return Home). The main header features the 'erda 尔雅通识课' logo and a navigation menu with items like '我的任务' (My Tasks), '作业' (Homework), '考试' (Exams), '资料' (Resources), '互动' (Interaction), '咨询' (Consultation), '考核标准' (Assessment Standards), and '自主选课' (Self-selection). A '基回学' (Basic Learning) button is highlighted with a red box, and next to it is a '退出' (Logout) button. Below the header, there are sections for '正在进行的课程' (Courses in Progress) and '已结束的课程' (Completed Courses). The '正在进行的课程' section shows a course titled '中国文化概论' (Introduction to Chinese Culture) with a progress bar at 99.0% and a '距结课 8天' (8 days to graduation) notice. The '已结束的课程' section shows a list of tasks: '课程未学习 [7]' (7 courses not learned), '作业 [待做作业0]' (0 pending assignments), '考试 [未开始]' (Exams not started), and '互动 [讨论/提问]' (Interaction: discussion/questions). A red prompt at the bottom of the interface reads: '提示：观看视频、作业、考试和互动的综合得分为您的最后成绩，具体参看考核标准！' (Note: The combined score of watching videos, assignments, exams, and interaction is your final score. Please refer to the assessment standards for details!).

2、界面跳转至如下图所示：

数学文化

数学文化，是数学作为人类认识世界和改造世界的一种工具、能力、活动、产品，是在社会历史实践中所创造的物质财富和精神财富的积淀，是数学与人文的结合。《数学文化》这一课程主要以数学史、数学问题、数学知识等为载体，介绍数学思想、数学方法、

点击试听



登录

3、用户在上图所示界面中，点击“红色圈中”的按钮，系统自动跳转至身份验证的界面，输入正确的用户名、密码后，可重新登录系统。